


MONTAJ TALİMATI



4x4
BY OMSA
4x4 PICK-UP AKSESUARLARI



Mitsubishi L200 / 2019 Sonrası
Bagaj Merkezi Kilit Sistemi
4915BMK001F



1



2



3

Bagaj kilit üst kapağını açınız.

Mekanizmayı resimdeki gibi el yöntemiyle yerleştirin.



4

A- M8X20


1. lamalı somunu alyan anahtarı ile sabitleyiniz.



5

B- M8X15


2. lamalı somunu alyan anahtarı ile sabitleyiniz.



6

C

Matkap uçlu vidayı mutlaka sabitleyiniz.



7

Elektrik bağlantılarını yapınız.



8

Siyah kapağı açıp, elektrik kablosunu, kablo koruyucusunun içerisinden geçirip, herhangi bir kapının merkezi kilidine bağlayınız.



9

Kapak kildinizi kumanda dan açılıp kapandığını kontrol ettikten sonra bagaj kilidi üst kapağını kapatınız.

